

博育招标投标电子交易系统

投标人使用手册

2023年7月

目录

一、用户注册.....	3
1、注册会员.....	3
2、完善信息.....	4
二、网上报名登录.....	5
1、登录系统.....	5
2、报名.....	6
3、下载标书.....	7
4、保证金和保函.....	7
5、电子发票申请.....	8
6、CA 证书购买及绑定	9
三、网上投标.....	11
1、签章工具下载.....	11
2、投标文件制作上传.....	12
四、网上签到开标.....	16
五、常见 ca 问题.....	17

一、用户注册

1、注册会员



网上首页点击

，出现用户注册



点击同意服务协议后，跳转如下图：

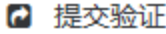


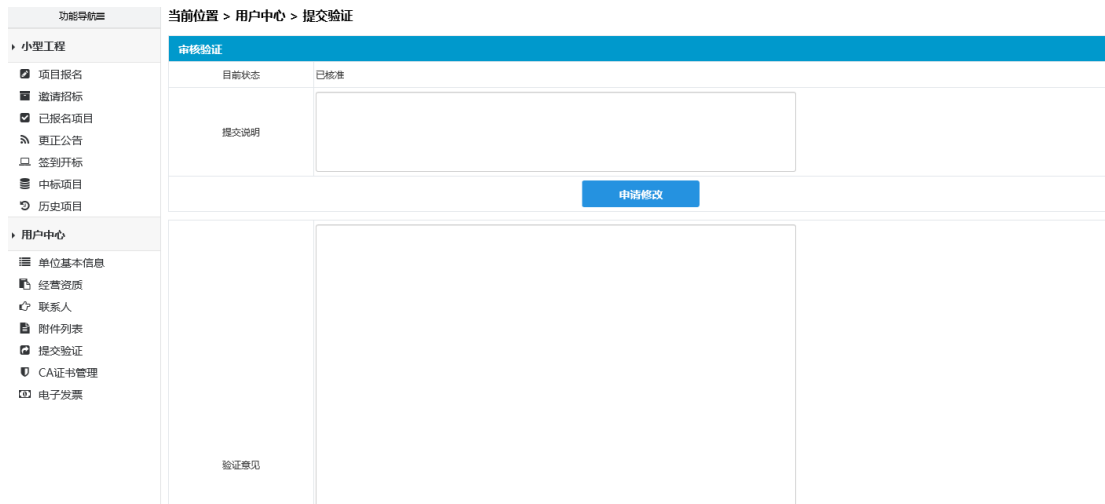
选择用户类型，填写用户名称等内容，等全部内容输入完成后，点击用户创建；创建成功后会显示登录用户名和登录密码。

2、完善信息

点击“立即登录”登录系统；信息完善和提交



在用户中心：依次补充完善“单位基本信息”、“经营资质”、“联系人”，提交附件，最后进入  提交验证 页面，提交验证。



验证通过的单位才可以报名项目。


二、网上报名登录

1、登录系统



网站首页“投标人登录”

通过账号、密码或 CA 数字证书方式（ca 登录密码为系统登录密码，不是 ca 锁密码）登录。



用户注册



找回密码



CA数字证书办理



联系方式

博育招投标电子交易系统

2、报名

点击左侧列表中【项目报名】搜索项目，选择自己需要报名的项目，

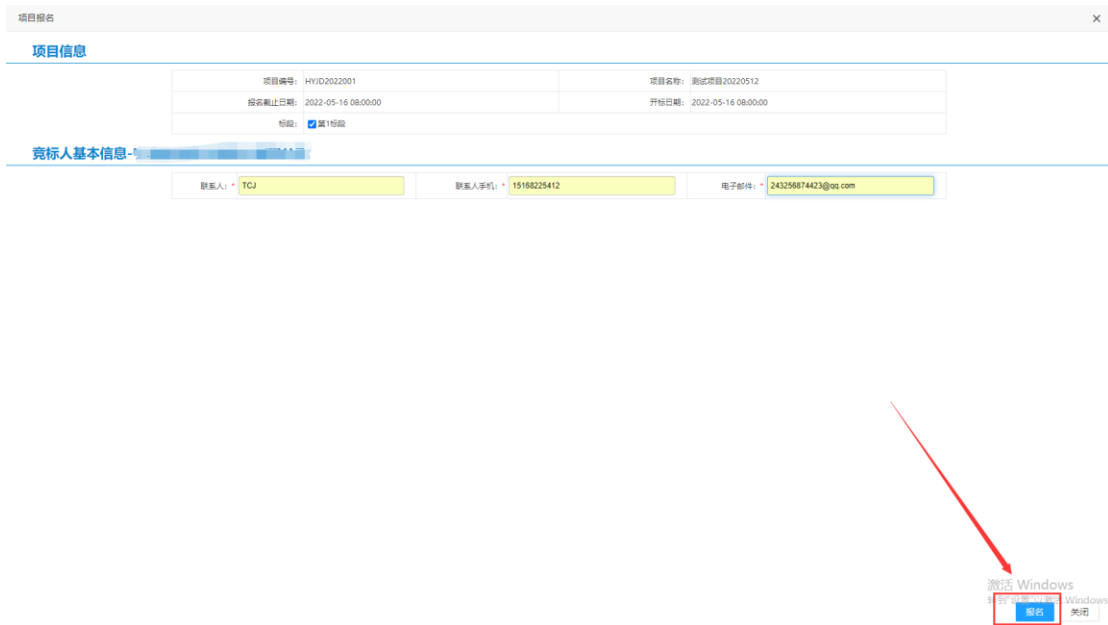


操作

查看公告

报名

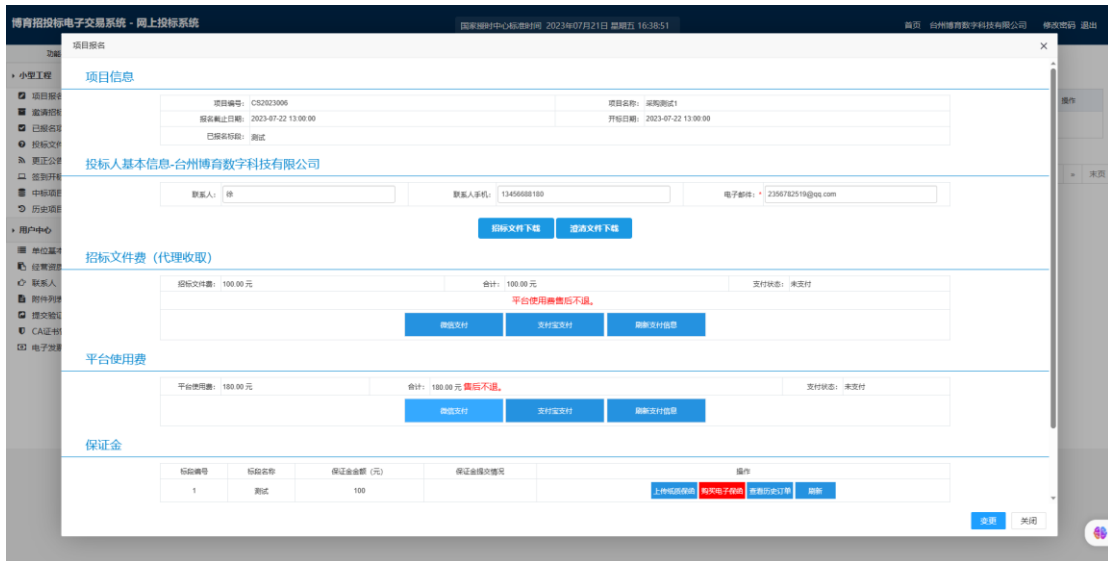
然后点击 [查看公告](#) 的“报名”，出现以下页面。



选择标段，填写联系人和电话，然后点击“报名”。

3、下载标书

报名成功后，可以下载招标文件和澄清文件。



缴纳招标文件费、平台使用费；

4、保证金和保函



- (1) 采用线下纸质保函：需上传凭证；
 - (2) 采用电子保函：点击“购买电子保函”按钮，进入电子保函购买平台，在平台上完成电子保函下单支付。
- 保证金现金转账：暂不启用。

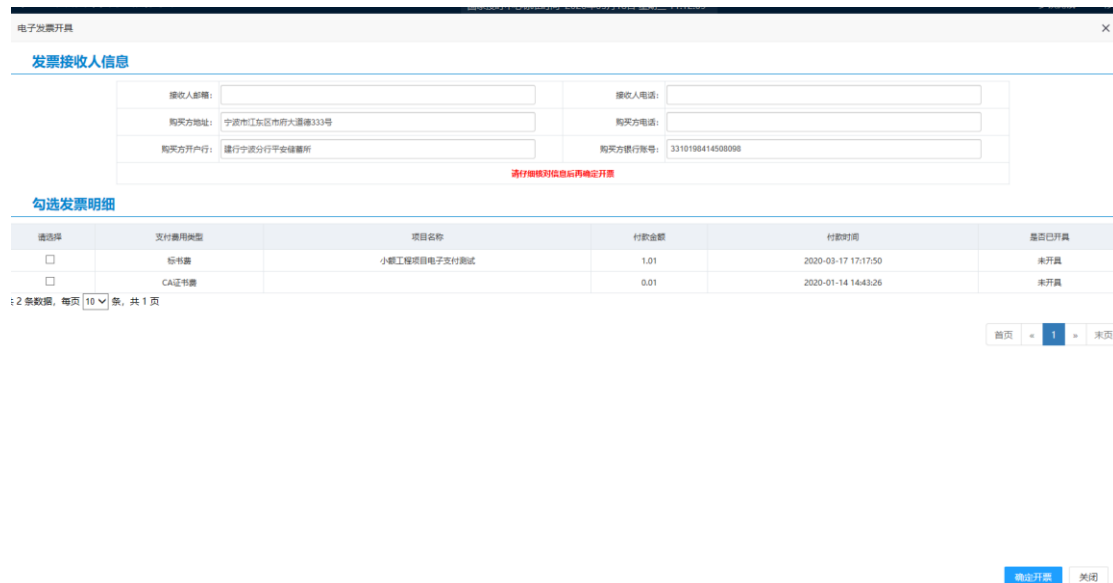
5、电子发票申请



开标后可自行申请开具电子发票；点击



点击“开发票”按钮，输入发票接收人信息；



输入发票接受信息，勾选发票明细，点击“确定开票”按钮，电子发票即可发送到 输入的 邮箱，请注意接收。

6、CA 证书购买及绑定

注册后登录完成企业信息的入库，并经过交易中心审核通过；可申请办理专用 CA 证书。



办理地址：<http://www.tseal.cn/tcloud/common.xhtml?projId=291>

投标人在台州市区域内所有公共资源交易中心申领的浙江 CA 数字证书均可用于本系统。

 e签宝项目专用平台
浙江省电子印章中心

[返回首页](#) | [平台介绍](#) | [联系我们](#)

博育招投标电子交易平台专用数字证书

用户自助申报系统

用户登录

用户名 [忘记用户名](#)

密码 [忘记密码](#)

验证码 

[用户注册](#)

浙江省数字认证中心 杭州天谷信息科技有限公司 联合主办 浙ICP备11026113号-2

 浙公网安备 33010602004084号

完成 CA 证书绑定：


登录网上投标系统（建议使用 IE 浏览器，用户名为统一社会信用代码，密码为注册时候自行设置密码）出现主页面：



点击，出现以下页面：



点击 **CA证书绑定**，根据页面上的提示操作即可绑定证书。（注意：证书失效后，必须重新绑定）



证书序列号：	3038923b15b0df86b1ea23ea265566fa2fe54291
证书名称：	乡镇测试
发证机构：	iTrusChina Class 2 Enterprise Subscriber CA - G3
证书有效期：	2019-11-06 08:59:44 至 2020-11-05 08:59:44

获取证书序列号

绑定 关闭

三、网上投标

1、签章工具下载

支付费用和缴纳保证金后，可在线制作电子投标文件。
电子投标文件需要在线盖章，使用前先在网站（<http://www.byztb.com>）



中下载签章工具。

电子签章系统

客户端安装包下载地址：<http://www.tseal.cn/web!myDownload>

然后选择【浙江天谷CA驱动 1、UKey签章工具-e签宝客户端 V5.0（仅UKey用户下载）】下载安装

安装完成后，PC机器上需确保2个程序同时运行：



为数字证书驱动程序；



为e签宝电子签章客户端。

下载 e 签宝客户端 UKey 专用，下载后运行安装；

浙江天谷云CA驱动

- 1、云CA签章工具-e签宝客户端云CA专用版 (仅云CA用户下载)



e签宝客户端 云CA专用
用于云CA的文档阅读、签章、加解密、签名验证

浙江天谷CA驱动

- 1、UKey签章工具-e签宝客户端 V5.0 (仅UKey用户下载)



e签宝客户端 UKey专用
用于UKey的文档阅读、签章、加解密、签名验证

- 2、UKey驱动程序工具-ZJCA数字证书客户端 (仅UKey用户下载)



ZJCA数字证书客户端 UKey专用
UKey驱动程序工具

点击已报名项目，进入项目详情：

投标文件			
标段编号	标段名称	是否上传	电子投标文件制作工具
1	第1标段	未上传	电子投标文件制作工具

点击“电子投标文件制作工具”，进入电子投标文件制作页面

电子投标文件制作工具			
文件名称	是否上传	上传时间	操作
商务标文件	+	-	加密上传

[删除投标](#)

2、投标文件制作上传

点击“商务标文件”的加密上传按钮。

(1) 生成

电子投标文件制作工具

商务标文件上传

项目负责人:	项目负责人身份证号码:	报价(下浮率%):
工期(日历天):	工程质量等级:	安全生产和文明施工:

除报价函以外的报价文件(pdf格式, 封面和报价函由系统生成):

第一次使用请先安装天台县电子监察服务系统, 点击下载

投标函信息

输入商务标参数，上传除报价函以外的报价文件，点击“生成投标函”按钮，系统自动生成投标函。

电子投标文件制作工具

商务标文件上传

项目负责人:	项目负责人身份证号码:	报价(下浮率%):
工期(日历天):	工程质量等级:	安全生产和文明施工:

除报价函以外的报价文件(pdf格式, 封面和报价函由系统生成):

第一次使用请先安装天台县电子监察服务系统, 点击下载

投标函信息

175% - 2 / 3 +

投 标 函

招标人名称: 招标人名称 (招标人):

一、根据你方编号为 HY1D2022001 的 测试项目20220512 招标文件, 经考察现场和研究上述招标文件后, 在全部同意招标文件内容前提下, 我方保证:

- 愿以本工程预算审核价 1000000.00 元, 下浮 5.00 %, 并同意以招标文件规定计算造价, 承包上述工程的施工、竣工和保修;
- 工期: 60 日历天;
- 工程质量等级: 合格;
- 安全生产和文明施工: 合格;
- 项目负责人 TCJ;
- 人员设备按本投标文件的部署及时到位。

二、如果我方中标, 我方将按照招标文件规定提交履约担保, 共同地和分别地承担责任。

转到"设置"以浏览 Microsoft...

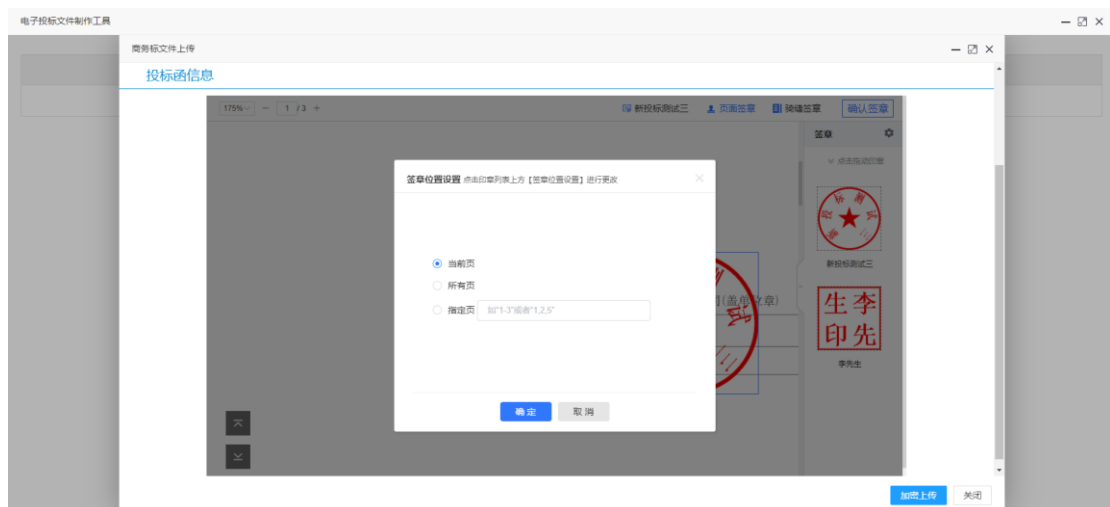
(2) 在线签章，点击“页面签章”



右侧出现签章栏目：

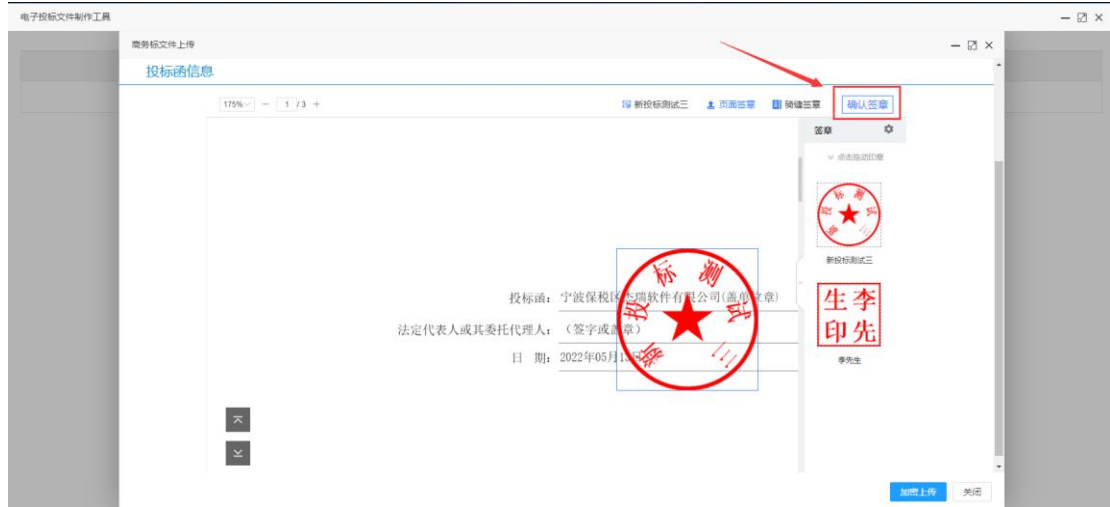


将：签章 拖动 到 pdf 文件规定签章的位置。

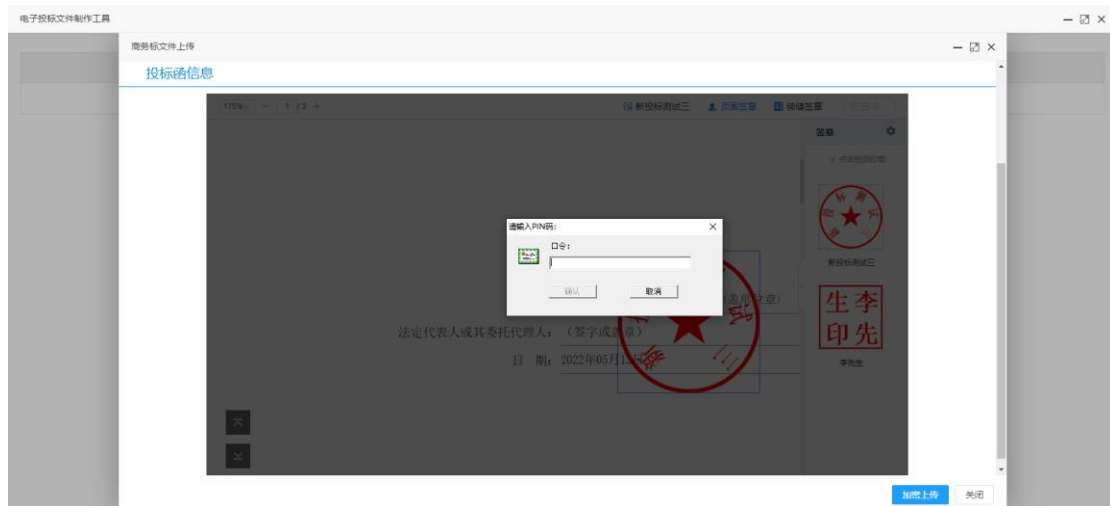


当前页 指的是对本页签章。

所有页 指的是 对全部页面签章；完成后点击“确认签章”。



输入密码（ca 初始密码默认：111111）后，完成签章：



(3) 点击“加密上传”，完成商务标文件的递交。



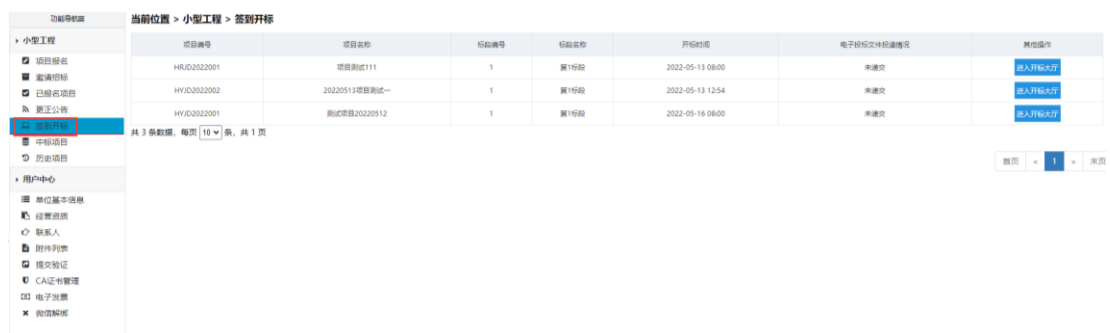
显示商务标文件的上传时间和状态。



四、网上签到开标

点击 签到开标

打开以下页面

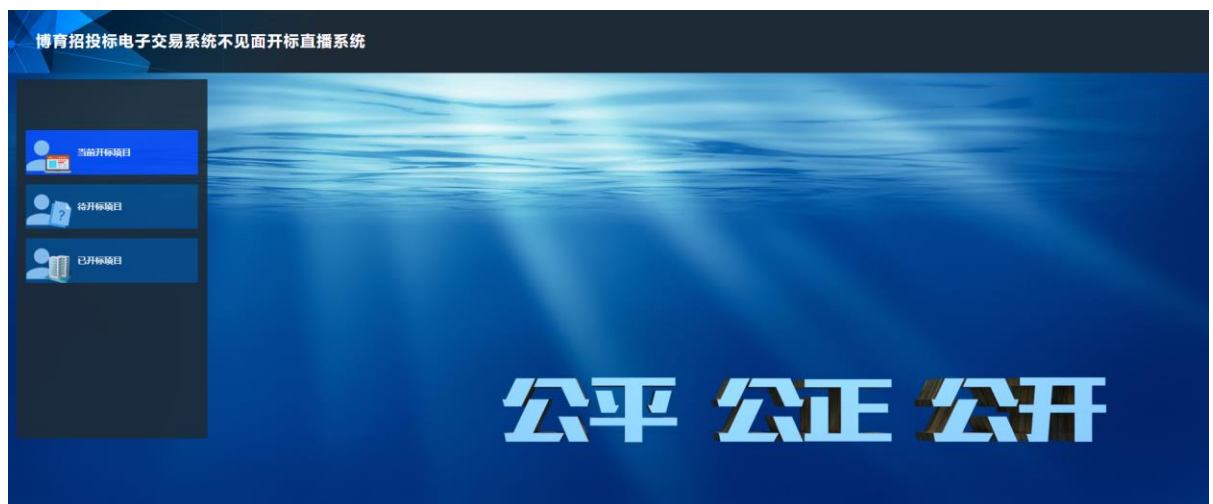


签到：无需操作，自动签到。

开标：由代理机构统一解密开标。

[进入开标大厅](#)

进入 不见面开标大厅, 观看开标直播, 并和代理机构进行交互。



五、常见 ca 问题

1、首先 ca 登录或签章时，检查签章程序，确保都已启动；



2、如遇签章失败报错

参数错误。错误代码(87)


举例：

(1) 先检查是否有新点的程序在运行，有的话打开任务管理器结束该进程（有其他无关程序也可右键退出）



(2) 如没有新点在运行的，可以直接把天谷的这 2 个程序右键退出：



(3) 回到桌面上找到图标 ，双击打开重新运行，ZJCA 证书助手读取 ca 信息；[到这步可以去平台操作一下是否可以签章](#)；还是不行的，建议重新下载安装包，下载后运行安装。